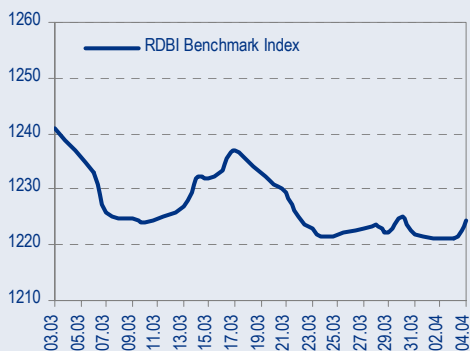
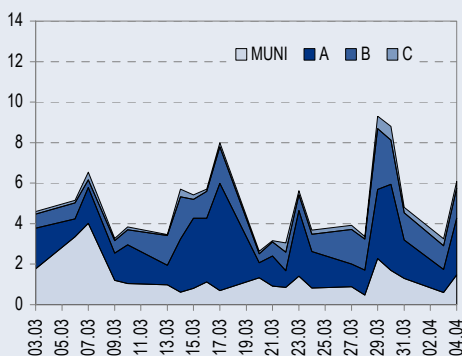




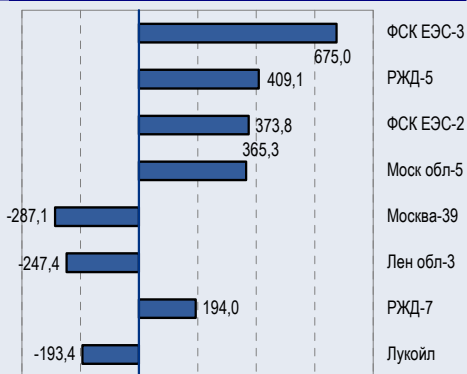
## BENCHMARK INDEX КОРПОРАТИВНЫХ ОБЛИГАЦИЙ



## ОБОРОТЫ ВТОРИЧНОГО РЫНКА КОРПОРАТИВНЫЕ И МУНИЦИПАЛЬНЫЕ ОБЛИГАЦИИ (БИРЖА И РПС, МЛРД РУБ.)



## ЛИДЕРЫ ТОРГОВЫХ ОБОРОТОВ БИРЖА И РПС, МЛН РУБ. (СО ЗНАКОМ ИЗМЕНЕНИЯ ЦЕНЫ)



## МАКРОСТАТИСТИКА

	05.04.2006	Пред. день
Остатки на корсчетах ЦБ, млрд руб.	325,4	321,7
Обменный курс ЦБ РФ, руб.	27,6921	27,77
Обменный курс USD/EUR	1,2278	1,2158
Цена на нефть URALS, \$/барр.	61,13	62,47
Резервы ЦБ РФ, млрд \$ *	168,4	1,2
MIBOR, %	3,5	4,0
Ставки overnight (оценка ФК Уралсиб)		
Банки первого круга, %	2,0-3,0	3,0-3,5
Банки второго круга, %	2,5-3,5	3,5-4,0
Банки третьего круга, %	3,0-4,0	3,5-4,0

\*Предыдущая неделя

Управление анализа долговых рынков

Телефон 7 (095) 785-1208  
 Веб-сайт www.uralsibcap.ru  
 E-mail fisales@uralsib.ru  
 Bloomberg USIB

## РЫНОК РУБЛЕВЫХ ОБЛИГАЦИЙ

Прошедшим днём цены корпоративного сектора незначительно выросли, однако на приличный спрос, образовавшийся на рынке под конец дня на фоне небольшого укрепления рынка UST, продавцы ответили солидным предложением. Доходность кривой госбумаг вчера продолжила плавно повышаться, на фоне чего удивительно выглядело стремление инвесторов покупать самую дальнюю точку сегмента – ОФЗ 46020.

Сегодня мы ожидаем расширения bid/ask спредов и снижения цен, в секторе ОФЗ и облигациях Москвы и Мос области.

Мы сохраняем нейтральный взгляд на корпоративный сектор, поскольку неослабевающий спрос на бумаги пока не дает сегменту падать.

Спред ОФЗ 46018 к России'30 достиг абсолютного исторического минимума в 90 б.п., на наш взгляд, неоправданного низкого значения в текущих условиях даже несмотря на снижение нормы резервирования по госбумагам для нерезидентов.

Поскольку спреду в 100 б.п. соответствует доходность ОФЗ 46018 в районе отметки 6,93%, то даунсайд сектора госбумаг представляется нам очевидным. стр.3

## ТАКЖЕ В НОМЕРЕ

### ГАЗПРОМ Компания может рассмотреть покупку оставшихся 20% акций Сибнефти

Как заявил вчера замглавы Газпрома и председатель правления Сибнефти Александр Рязанов, Газпром может рассмотреть возможность покупки 20% акций Сибнефти, которые в настоящее время принадлежат ЮКОСу. В прошлом году Газпром купил у Millhouse Capital 73% акций Сибнефти за 13,1 млрд долл. и еще 2% акций компании приобрел на рынке. В результате доля Газпрома в Сибнефти достигла 75%. ЮКОС владеет по-прежнему 20% акций Сибнефти, которые в настоящее время арестованы. стр.4

### ТАТНЕФТЬ Запланированы инвестиции в разработку сирийских месторождений

стр.4

### ЦЕНТРТЕЛЕКОМ Рост рентабельности в 2005 г. по РСБУ

стр.5

### Вимм-Билль-Данн Сильные результаты за 2005 г., как и ожидалось

Сегодня Вимм-Билль-Данн опубликовал свои финансовые результаты за 2005 г. по US GAAP, которые оказались очень хорошими и полностью соответствующими нашим ожиданиям. Выручка компании возросла на 17,7% до 1 399 млн долл., что лишь на 0,8% ниже нашего прогноза. Чистая прибыль выросла на 31,7% до 30,3 млн долл. – это на 1% выше, чем мы прогнозировали. Показатель EBITDA увеличился на 40,7% и составил 136,3 млн долл., превывсив наш прогноз на 3,9%. стр.6

### МЕЧЕЛ LG подтвердила привлекательность якутских угольных активов

стр.5

СТАТИСТИКА стр.8

## Новости

- ✦ Импэксбанк установил ставки 3-4-го купонов облигаций 2-й серии в размере 7,5% годовых. [Cbonds]
- ✦ Ставка 1-го купона облигаций ОАО «Башкирэнерго» 3-й серии объемом 1,5 млрд. рублей в ходе аукциона по размещению 4 апреля 2004 г. была определена в размере 8,3% годовых. [Cbonds]
- ✦ 12 апреля состоится аукцион по размещению облигаций 44 выпуска Москвы объемом 5 млрд руб. Дата погашения облигаций – 24 июня 2015 г. [Cbonds]



## Новости

- ✦ 4 апреля 2006 года на Фондовой бирже ММВБ состоялся конкурс по определению процентной ставки первого купона дебютного выпуска процентных неконвертируемых документарных облигаций на предъявителя ООО «Ренинс Финанс» серии 01. По результатам проведения конкурса ставка купона на первый купонный период установлена в размере 10,40 % годовых, что соответствует доходности 10,67 % годовых к двухлетней оферте. В ходе конкурса было подано 59 заявок на общую номинальную сумму 927,850 млн руб. В заявках указывались ставки купона в диапазоне от 8,24 до 10,99 % годовых. В процессе размещения было удовлетворено 46 заявок. Выпуск размещен в полном объеме в ходе конкурса по определению ставки первого купона. [Cbonds]
- ✦ 12 апреля состоится аукцион по размещению облигаций 44 выпуска Москвы объемом 5 млрд руб. Дата погашения облигаций – 24 июня 2015 г. [Cbonds]
- ✦ Импэксбанк установил ставки 3-4-го купонов облигаций 2-й серии в размере 7,5% годовых. [Cbonds]
- ✦ Ставка 1-го купона облигаций ОАО «Башкирэнерго» 3-й серии объемом 1,5 млрд. рублей в ходе аукциона по размещению 4 апреля 2004 г. была определена в размере 8,3% годовых. [Cbonds]
- ✦ 04 апреля 2006 года ООО «Компания «Сувар-Казань» по итогам аукциона, проведенного на ФБ ММВБ определило ставку первого купона по облигациям серии 01 в размере 13 % годовых. [Cbonds]



## Рынок рублевых облигаций

### КОММЕНТАРИИ ПО РЫНКУ

#### Прошедшим днем

... цены корпоративного сектора незначительно выросли, однако на приличный спрос, образовавшийся на рынке под конец дня на фоне небольшого укрепления рынка UST, продавцы ответили солидным предложением.

Доходность кривой госбумаг вчера продолжила плавно повышаться, на фоне чего удивительно выглядело стремление инвесторов покупать самую дальнюю точку сегмента – ОФЗ 46020.

#### Рынок еврооблигаций

Смешанные экономические данные и прозрачные намеки членов ФРС, носящие оптимистичный (для рынка Treasuries) характер, привели к стабилизации длинного конца Treasuries в новых диапазонах доходности – 4,80%-4,90% для UST10 и 4,85-4,95% для UST30.

#### Торговые идеи

Покупать бумаги, продемонстрировавшие хорошие защитные качества, ТМК-2 (7,97%), Трансмаш (9,08%), Таттелеком (по цене ниже 104%).

Фиксировать прибыль в выпуске Мособлгаз по достижении нашей цели – 101,6%.

Сегодня на вторичные биржевые торги выходит выпуск Инком-Лада. Для инвесторов, которые приобрели бумагу на аукционе, наша рекомендация – «держаться».

Кроме того, мы рекомендуем выпуск Инком-Лада-2 к покупке на вторичном рынке с краткосрочной целью в 101%.

#### Сегодня

... мы ожидаем расширения bid/ask спредов и снижения цен, в секторе ОФЗ и облигациях Москвы и Мос области.

Мы сохраняем нейтральный взгляд на корпоративный сектор, поскольку неослабевающий спрос на бумаги пока не дает сегменту падать.

#### В ближайшие дни

Спред ОФЗ 46018 к России'30 достиг абсолютного исторического минимума в 90 б.п., на наш взгляд, неоправданного низкого значения в текущих условиях даже несмотря на снижение нормы резервирования по госбумагам для нерезидентов.

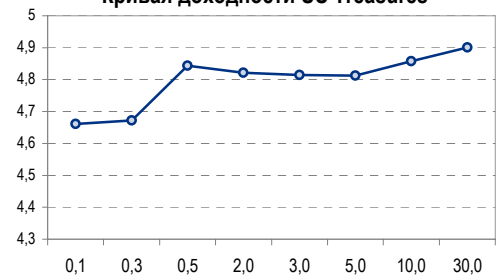
Поскольку спреду в 100 б.п. соответствует доходность ОФЗ 46018 в районе отметки 6,93%, то даунсайд сектора госбумаг представляется нам очевидным.

С другой стороны, мы не раз становились свидетелями так называемого замораживания цен сектора госбумаг, когда при негативных сигналах с внешних рынков, в секторе исчезали цены, а активность всего сегмента ограничивалась сделками в несколько миллионов рублей.

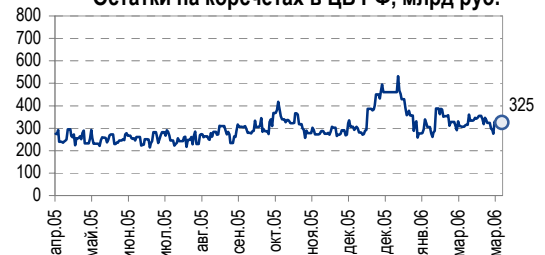
До сих пор корпоративный сектор оставался самым стабильным и устойчивым сектором рынка рублевого долга. Возможно, что подобная ситуация сохранится в ближайшие дни, поскольку неослабевающий спрос на корпоративные облигации не дает рынку падать, даже несмотря на сильные негативные сигналы с внешних рынков.

*Анастасия Залеская, za\_av@uralsib.ru*

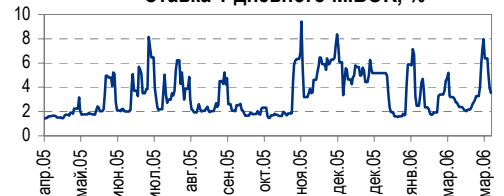
Кривая доходности US Treasures



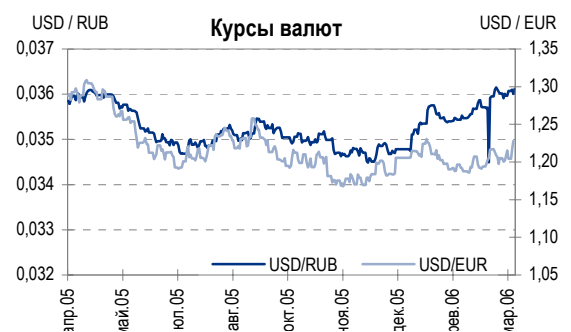
Остатки на корсчетах в ЦБ РФ, млрд руб.



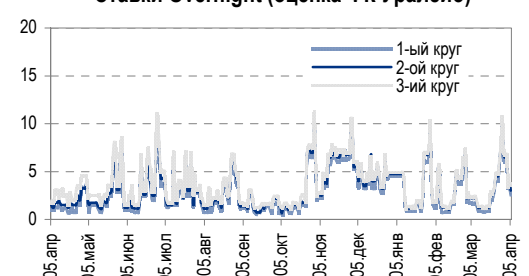
Ставка 1-дневного МИБОР, %



Курсы валют



Ставки Overnight (оценка ФК Уралсиб)





## ГАЗПРОМ

### **Компания может рассмотреть покупку оставшихся 20% акций Сибнефти**

Газпром рассматривает возможность выкупа у ЮКОСа 20% акций Сибнефти. Как заявил вчера замглавы Газпрома и председатель правления Сибнефти Александр Рязанов, Газпром может рассмотреть возможность покупки 20% акций Сибнефти, которые в настоящее время принадлежат ЮКОСу.

**20% акций Сибнефти.** В прошлом году Газпром купил у Millhouse Capital 73% акций Сибнефти за 13,1 млрд долл. и еще 2% акций компании приобрел на рынке. В результате доля Газпрома в Сибнефти достигла 75%. ЮКОС владеет по-прежнему 20% акций Сибнефти, которые в настоящее время арестованы.

### **Запасы Штокмановского месторождения могут оказаться на 15% больше**

Как вчера сообщил Газпром, запасы Штокмановского газового месторождения больше, чем предполагалось первоначально. Они могут составить 3,7 трлн куб. м газа – на 15% выше предыдущей оценки в 3,2 трлн куб. м. Ожидается, что в апреле Газпром выберет иностранных партнеров для совместной разработки Штокмановского месторождения.

*Каюс Рапану, rap\_ca@uralsib.ru  
Алексей Кормицков, kor\_an@uralsib.ru  
Анна Юдина, udi\_an@uralsib.ru*

## ТАТНЕФТЬ

### **Запланированы инвестиции в разработку сирийских месторождений**

**Размер запасов не объявлен.** Татнефть и Сирия до сих пор не объявили о размере нефтяных запасов месторождения, которое они будут совместно разрабатывать, поэтому дать оценку целесообразности капвложений в данный проект на сумму 26 млн долл., сейчас трудно. Если разработка окажется успешной, она частично поправит истощенную ресурсную базу Татнефти, однако результат будет виден только в отдаленном будущем. Кроме того, расположение месторождения – на границе с Ираком – усиливает неопределенность со сроками разработки.

**В сирийский проект планируется инвестировать 26 млн долл.** Татнефть планирует инвестировать 26,1 млн долл. в проект по освоению и разработке нефтяных месторождений в Сирии. В ближайшие три года Татнефть намерена потратить в рамках этого проекта 7 млн долл., в последующие два года – 6,3 млн долл., а затем – еще 12 млн долл. Напомним, что Татнефть также планирует вложить 3,1 млрд долл. в строительство нового НПЗ и нефтехимического комплекса в Нижнекамске.

**Хорошие запасы нефти в юго-восточной Сирии.** Год назад Татнефть и сирийская государственная компания Syrian Petroleum Company подписали соглашение о разделе продукции, которое оговаривало эксклюзивные права этих компаний на проведение разведки Блока 27 нефтяного месторождения в районе Albu-Kamal (юго-восточная Сирия, вблизи границы с Ираком). Компании пообещали дать информацию о запасах данного месторождения после завершения разведочных работ.

*Каюс Рапану, rap\_ca@uralsib.ru  
Алексей Кормицков, kor\_an@uralsib.ru  
Анна Юдина, udi\_an@uralsib.ru*


**МЕЧЕЛ**
**LG подтвердила привлекательность якутских угольных активов**

**Жесткая конкуренция за право контроля над дальневосточным углем. Мечел может выиграть аукцион на хороших условиях.** Заявление министра экономического развития Германа Грефа об интересе LG к Якутуглю и Эльгауглю подчеркивает хорошие перспективы якутских угольных активов. Мечел подал заявку на очень выгодных для себя условиях, и если ему удастся получить контроль над якутскими активами на указанных в заявке условиях, это очень хорошо отразится на компании. Хотя данный сценарий, на наш взгляд, маловероятен. Тем не менее мы высоко оцениваем перспективы развития Мечела и ждем результатов аукциона.

**LG заинтересован в разработке якутских угольных запасов.** Министр экономического развития Герман Греф вчера заявил, что крупнейший корейский конгломерат LG заинтересован в получении контроля над угледобывающими компаниями «Якутуголь» и «Эльгауголь».

**ОАО «РЖД»: остались только Алроса и Мечел.** Комментарии Грефа последовали за заявлением главы РЖД Владимира Якунина о том, что РЖД, скорее всего, продадут 29,5% акций Эльгаугля либо Алросе, либо Мечелу. Мечел предложил 300 млн долл. за 51% акций компании, в которую будут консолидированы Эльгауголь и Якутуголь. Доля Мечела в Якутугле составляет 25%, 75% акций компании принадлежит правительству Якутии, которое также владеет 39,4% акций Эльгаугля и в настоящее время ищет возможность продать пакеты в обоих угольных компаниях.

*Вячеслав Смольянинов, smo\_vb@uralsib.ru  
 Кирилл Чуйко, chu\_ks@uralsib.ru  
 Дмитрий Смолин, SmolinDV@uralsib.ru*

**ЦЕНТРТЕЛЕКОМ**
**Рост рентабельности в 2005 г. по РСБУ**

**Повышение эффективности и прогресс.** Основные финансовые показатели ЦентрТелекома по РСБУ отразили достаточно посредственный рост выручки, но улучшение операционной рентабельности в 2005 г. Недавнее назначение нового руководителя компании позволяет надеяться на более активное развитие сегмента новых услуг связи и сокращение затрат. Однако огромная задолженность компании продолжает осложнять финансовое положение ЦентрТелекома.

**Умеренный рост выручки относительно предыдущего года.** ЦентрТелеком вчера опубликовал финансовые показатели за 2005 г. по РСБУ. Выручка выросла на 12% относительно 2004 г. и составила 975 млн долл., при этом норма OIBDA увеличилась на 4 п.п. до 35%, норма EBIT выросла на 2 п.п. до 23%. Чистая прибыль ЦентрТелекома повысилась на 71% до 24 млн долл., однако норма чистой прибыли в 2005 г. составила всего 2,2%.

**Улучшение рентабельности в годовом выражении...** Результаты ЦентрТелекома по РСБУ не являются показательными и не отражают все сферы деятельности компании. Учитывая большой размер долговой нагрузки, избыток персонала и резервы по безнадежным долгам, компании оказались выгодны снижение единого социального налога в 2005 г. и отмена льгот для некоторых категорий абонентов. Норма OIBDA выросла на 4 п.п. и достигла 35%, а норма EBIT поднялась на 2 п.п. до 23% за отчетный период. Однако на чистую прибыль негативное влияние оказали огромные процентные платежи – компания имеет очень большую налоговую нагрузку – поэтому норма чистой прибыли выросла всего на

**Умеренный рост**
**Финансовые показатели за 2004 г. по РСБУ, млн долл.**

	2003	2004	2005	Изм. за год, %
<b>Выручка</b>	<b>681</b>	<b>867</b>	<b>975</b>	<b>12,4</b>
<b>Затраты</b>	<b>508</b>	<b>684</b>	<b>750</b>	<b>9,7</b>
с учетом амортизации	54	89	119	33,9
<b>OIBDA**</b>	<b>227</b>	<b>271</b>	<b>343</b>	<b>26,4</b>
<b>Норма OIBDA**, %</b>	<b>33,4</b>	<b>31,3</b>	<b>35,2</b>	<b>3,9 п.п.</b>
<b>EBITDA*</b>	<b>158</b>	<b>187</b>	<b>254</b>	<b>36,3</b>
<b>Норма EBITDA*, %</b>	<b>23,2</b>	<b>21,5</b>	<b>26,1</b>	<b>4,6 п.п.</b>
<b>EBIT</b>	<b>173</b>	<b>183</b>	<b>224</b>	<b>22,7</b>
<b>Норма EBIT, %</b>	<b>25,4</b>	<b>21,1</b>	<b>23,0</b>	<b>1,9 п.п.</b>
<b>Прибыль до налогов</b>	<b>75</b>	<b>34</b>	<b>50</b>	<b>47,0</b>
<b>Норма прибыли до налогов, %</b>	<b>11,0</b>	<b>3,9</b>	<b>5,1</b>	<b>1,2 п.п.</b>
<b>Чистая прибыль</b>	<b>48</b>	<b>14</b>	<b>24</b>	<b>71,1</b>
<b>Норма чистой прибыли, %</b>	<b>7,1</b>	<b>1,6</b>	<b>2,4</b>	<b>0,8 п.п.</b>

*Источники: ЦентрТелеком, оценка УРАЛСИБа*

*\*Рассчитано ЦентрТелекомом по формуле: EBIT + Процентные расходы + Износ и амортизация*

*\*\*Рассчитано УРАЛСИБом по формуле: OIBDA = EBIT + Износ и амортизация*



0,8 п.п. до 2%.

...и в квартальном. Несмотря на традиционно неблагоприятный для МРК IV квартал, ЦентрТелекому удалось добиться в IV квартале 2005 г. улучшения финансовых показателей. Выручка выросла на 9% относительно III квартала 2005 г. и достигла 264 млн долл., благодаря повышению тарифов осенью 2005 г. Норма OIBDA выросла 1 п.п. до 36%, норма EBIT и норма чистой прибыли относительно предыдущего квартала увеличились соответственно до 24% и 4,8%.

### Улучшение операционной рентабельности

Финансовые показатели за IV кв. 2005 г. по РСБУ, млн долл.

	III кв.04	IV кв.04	I кв.05	II кв.05	III кв.05	IV кв.05	Изм. за кв., %	Изм. за год, %
Выручка	212	245	232	236	243	264	8,9	7,9
Затраты	164	185	176	186	189	200	6,1	8,0
EBIT	48	59	57	50	54	64	19,0	7,9
Норма EBIT, %	22,7	24,2	24,4	21,1	22,2	24,2	2,1 п.п.	(0,0) п.п.
OIBDA**	70	83	86	79	83	94	12,5	12,5
Норма OIBDA**, %	33,2	34,1	37,1	33,7	34,4	35,6	1,1 п.п.	1,5 п.п.
Прибыль до налогов	5	22	16	9	12	13	4,2	(43,6)
Норма прибыли до налогов, %	2,3	9,1	6,7	4,0	5,0	4,8	(0,2) п.п.	(4,4) п.п.
<b>Чистая прибыль</b>	<b>1,0</b>	<b>13,8</b>	<b>9,9</b>	<b>4,0</b>	<b>5,6</b>	<b>4,2</b>	<b>(25,3)</b>	<b>(69,4)</b>
Норма чистой прибыли, %	0,5	5,6	4,2	1,7	2,3	4,8	2,5 п.п.	(0,9) п.п.

Источники: ЦентрТелеком, оценка УРАЛСИБа

\*\*Расчитано УРАЛСИБом по формуле: OIBDA = EBIT + Износ и амортизация

Константин Чернышев, che\_kb@uralsib.ru  
 Станислав Юдин, yud\_sa@uralsib.ru

### Вимм-Билль-Данн

#### Сильные результаты за 2005 г., как и ожидалось

Трудности преодолены: выручка возросла на 18%, чистая прибыль – на 32%. Сегодня Вимм-Билль-Данн опубликовал свои финансовые результаты за 2005 г. по US GAAP, которые оказались очень хорошими и полностью соответствующими нашим ожиданиям. Выручка компании возросла на 17,7% до 1 399 млн долл., что лишь на 0,8% ниже нашего прогноза. Чистая прибыль выросла на 31,7% до 30,3 млн долл. – это на 1% выше, чем мы прогнозировали. Показатель EBITDA увеличился на 40,7% и составил 136,3 млн долл., превысив наш прогноз на 3,9%. Сильные результаты Вимм-Билль-Данна за 2005 г. свидетельствуют о том, что компания смогла преодолеть трудности, в частности сокращение продаж соков и снижение рентабельности.



## Сильные результаты, как и ожидалось

### Отчет о прибылях, млн долл.

	IV кв. 04	IV кв. 05	Изм. за год, %	IV кв. 05П	Разн., %	Рынок	Разн., %	2004	2005	Изм. за год, %	2005П	Разн., %	Рынок	Разн. %
Выручка	320	373	16,6	384	(2,8)	385	(3,1)	1 189	1 399	17,7	1 410	(0,8)	1 411	(0,8)
Себестоимость реализации	(239)	(264)	10,6	(275)	(3,7)	-	-	(862)	(1 002)	16,3	(1 012)	(1,0)	-	-
Валовая прибыль	81	109	34,1	110	(0,5)	-	-	328	397	21,2	398	(0,1)	-	-
Сбытовые и комм. расходы	(47)	(50)	7,6	(55)	(7,9)	-	-	(173)	(192)	10,7	(196)	(2,2)	-	-
в % от выручки	14,6	13,5		14,2		-	-	14,6	13,7		13,9		-	-
Общие и админ. расходы	(26,3)	(31,2)	18,6	(30,7)	1,6	-	-	(92,8)	(109,6)	18,1	(109,1)	0,5	-	-
в % от выручки	8,2	8,4		8,0		-	-	7,8	7,8		7,7		-	-
Операционная прибыль	4,3	26,1	-	21,0	24,3	-	-	52,9	87,5	65,3	82,4	6,2	-	-
Прибыль до налогов	4,4	19,1	-	14,1	35,7	-	-	38,3	64,6	68,7	59,6	8,4	-	-
Расходы на налог на прибыль	0,2	(10,0)	-	(5,6)	76,6	-	-	(12,2)	(30,7)	152,4	(26,4)	16,4	-	-
Чистая прибыль	4,2	8,4	99,2	7,7	9,3	7,7	8,5	23,0	30,3	31,7	30,0	1,0	29,5	2,7
ЕБИТДА	16,0	35,9	123,8	33,2	8,1	29,1	23,2	96,9	136,3	40,7	131,2	3,9	130	5,2

Источники: ВБД, Интерфакс, оценка УРАЛСИБа

## Рентабельность восстанавливается

### Показатели рентабельности, %

	IV кв.04	IV кв.05	2004	2005
Норма валовой прибыли	25,4	29,2	27,5	28,4
Норма операционной прибыли	1,3	7,0	4,4	6,3
Норма чистой прибыли	1,3	2,2	1,9	2,2
Норма ЕБИТДА	5,0	9,6	8,1	9,7

Источники: ВБД, оценка УРАЛСИБа

Марат Ибрагимов, [ibr\\_my@uralsib.ru](mailto:ibr_my@uralsib.ru)



### Рынок рублевых облигаций

Выпуск	Объем выпуска, млн. руб.	Купонная ставка, %	Дата			Месяцев до		Цена	Изм.	Торговый объем, руб.	Котировки		Доходность, %				DVO1	Рейтинг		Сред. бп	
			купона	оферты	погаш.	офрт.	погаш.				покупка	продажа	офрт.	погаш.	HPR	текущ.		S&P/M	Уралсиб		
<b>КОРПОРАТИВНЫЕ ОБЛИГАЦИИ</b>																					
<b>ГОСКОМПАНИИ</b>																					
Аижк	1 070	11,00	01.июн.06		01.дек.08		32,4														
Аижк-2	1 500	11,00	01.авг.06		01.фев.10		46,6				113,10										
Аижк-3	2 250	9,40	15.апр.06		15.окт.10		55,2				106,90	107,40									
Аижк-4	900	8,70	01.май.06		01.фев.12		71,0				106,50	107,50									
Аижк-5	2 200	7,35	15.апр.06		15.окт.12		79,5					100,50									
Аижк-6	2 500	7,40	15.апр.06		15.июл.14		100,8				99,93	100,25									
ВТБ-4	5 000	6,50	21.сен.06		19.мар.09		36,0														
ВТБ-5	15 000	6,20	27.апр.06	26.апр.07	17.окт.13	12,9	91,8	99,85	-0,15	37 311 500	99,70	99,85	6,50		6,21	0,97	BBB/Baa2		45		
Газпром-3	10 000	8,11	22.июл.06		18.январ.07		9,6	101,57	0,07	127 975 468	100,41	101,70			7,99	0,75	BB+/Baa2	A	-89		
Газпром-4	5 000	8,22	16.авг.06		10.фев.10		46,9	104,03	0,02	32 346 717	104,05	104,22			7,13	7,90	3,30	BB+/Baa2	A	76	
Газпром-5	5 000	7,58	11.апр.06		09.окт.07		18,4											BB+/Baa2	A		
Газпром-6	5 000	6,95	10.авг.06		06.авг.09		40,7	100,00	-0,10	131 124 907	100,00	100,10			7,07	6,95	2,84	BB+/Baa2	A	72	
РЖД-2	4 000	7,75	07.июн.06		05.дек.07		20,3	101,67	0,17	1 017 517	101,50	101,65			6,78	7,62	1,53	3-/ruAA+/Baa2	A	97	
РЖД-3	4 000	8,33	07.июн.06		02.дек.09		44,6	104,09	-0,03	180 756 675	104,06	104,15			7,16	8,00	3,15	3-/ruAA+/Baa2	A	81	
РЖД-4	10 000	6,59	15.июн.06		14.июл.07		14,5	100,04	0,04	160 042 001	99,90	100,05			6,65	6,59	1,10	3-/ruAA+/Baa2	A	109	
РЖД-5	10 000	6,67	28.июл.06		23.январ.09		34,2	99,78	0,28	409 064 094	99,65	99,90			6,87	6,68	2,44	3-/ruAA+/Baa2	A	47	
РЖД-6	10 000	7,35	17.май.06		10.ноя.10		56,0	100,03	0,02	182 674 784	100,10	100,15			7,47	7,35	3,72	3-/ruAA+/Baa2	A	100	
РЖД-7	5 000	7,55	17.май.06		07.ноя.12		80,3	101,02	0,05	194 038 167	101,02	101,10			7,49	7,47	5,01	3-/ruAA+/Baa2	A	97	
ТНП	1 000	8,90	10.май.06		10.май.06		1,2												B+		
ФСК ЭЭС	5 000	8,80	20.июн.06		18.дек.07		20,8			53 291 850	102,80	103,30						B+/ruA+	A		
ФСК ЭЭС-2	7 000	8,25	27.июн.06		22.июн.10		51,3	103,05	0,15	373 773 278	102,90	103,10			7,53	8,01	3,51	B+/ruA+	A	105	
ФСК ЭЭС-3	7 000	7,10	16.июн.06		12.дек.08		32,8	99,82	0,12	674 979 798	99,75	99,95			7,30	7,11	2,33	B+/ruA+	A	87	
<b>СЫРЬЕ</b>																					
Итера	1 200	9,75	07.июн.06		07.дек.07		20,4	101,33	-0,07	118 986 000	101,12	101,40			9,06	9,62	1,48			324	
Лукойл	6 000	7,25	23.май.06	20.ноя.07	17.ноя.09	19,8	44,1	101,55	-0,03	193 414 160	101,60	101,65	6,33		6,87	7,14	3,10	BB/ruAA/Ba2	A	52	
Новатэк	1 000	9,40	01.июн.06		30.ноя.06		8,0														
РуссНефть	7 000	9,25	16.июн.06	12.дек.08	10.дек.10	32,8	57,0	101,00	-0,11	28 314 040	101,00	101,18	9,01		9,16	2,27				259	
СУЭК-2	1 000	8,50	18.май.06		15.фев.07		10,6	100,06	0,18	2 001	99,96	100,20			8,69	8,33	4,49		C	194	
Татнефть-3	1 500	12,00	01.июл.06		01.июл.06		2,9	101,20	0,18	8 094 988	101,20	102,70			6,91	6,73	11,86	0,24	B-	A-	236
ТНК-ВР	3 000	15,00	29.май.06		28.ноя.06		7,9	105,55	-0,10	179 435	99,00	105,90			6,24	5,86	14,21	0,64	BB/Ba2	A	-127
Удмуртнефть	1 500	9,50	01.июн.06	01.дек.06	01.мар.08	8,0	23,2	99,45	-0,05	7 359 340	99,40	99,60	10,77		10,30	9,55	0,58			327	
<b>МЕТАЛЛУРГИЯ</b>																					
Амурметалл	1 500	9,80	31.авг.06		26.фев.09		35,3														
Маир	500	12,30	04.июл.06		03.апр.07		12,1	100,94	0,23	2 422 600	100,80	101,80			11,78	10,92	12,19	0,86			550
Мечел-ТД	3 000	11,75	16.июн.06	16.июн.06	12.июн.09	2,4	38,8	100,90	-0,10	20 805 575	100,85	100,90	7,14		6,94	11,65	0,19		B-	292	
Мечел-СГ	2 000	10,69	25.май.06	30.май.06	22.ноя.07	1,9	19,9	100,40	-0,13	25 120 000	100,40	100,63	8,01		7,72	10,65	0,15			416	
НСММЗ	1 000	12,10	22.май.06	22.май.06	19.май.08	1,6	25,9				100,00	100,55									
РусАлФин-2	5 000	8,00	20.май.06		20.май.07		13,7				100,85	101,19								NR	
РусАлФин-3	6 000	7,20	21.сен.06		21.сен.08		30,0				99,27	99,45								NR	
Северсталь	3 000	8,10	29.июн.06		28.июн.07		15,0											B+/ruA+/B1	A-		
ТЧМ-2	1 000	11,00	02.июн.06		02.дек.07		20,2	100,00	-0,12	7 932 930	100,05	100,60				11,00					
Хайленд Голд	750	12,00	05.апр.06	04.окт.06	02.апр.08	6,1	24,3														
<b>ТЕЛЕКОММУНИКАЦИИ</b>																					
ВолгаТел-2	3 000	8,20	06.июн.06	02.дек.08	30.ноя.10	32,4	56,7			5 000 000	99,90	100,29							B+/ruA+	B+	
ВолгаТел-3	2 300	8,50	06.июн.06		30.ноя.10		56,7	100,45	0,12	32 781 758	100,30	100,45			8,52	8,46	2,97	B+/ruA+	B+	211	
Вымпелком	3 000	9,90	16.май.06		16.май.06		1,4	100,32	-0,02	19 721 995	100,32	100,33			7,05	6,84	9,87	0,11	BB/Ba3	A-	349
Дальсвязь	1 000	13,00	17.май.06		15.ноя.06		7,5				102,90	103,10								B-	
МГТС-4	1 500	10,00	26.апр.06	26.апр.06	22.апр.09	0,7	37,1	100,35	0,00	50 175	100,35	100,35	4,08		4,01	9,97	0,06	BB-/ruAA-/Ba3	B+	95	
МГТС-5	1 500	8,30	30.май.06	29.май.07	25.май.10	14,0	50,4	101,53	-0,97	131 947 815	101,40	102,05	7,00		8,17	1,07		BB-/ruAA-/Ba3	B+	128	
Мегафон	1 500	11,50	07.июн.06		07.июн.06		2,1				100,57	100,80							BB-/ruAA-	B+	
Мегафон-2	1 500	9,28	12.апр.06		11.апр.07		12,4					102,70							BB-/ruAA-	B+	
Мегафон-3	3 000	9,25	18.апр.06		15.апр.08		24,7			103,20	105,30								BB-/ruAA-	B+	
С-3Тел-2	1 500	7,50	05.апр.06		03.окт.07		18,2												B+/ruA+	B	
С-3Тел-3	1 500	9,25	01.июн.06	24.фев.08	24.фев.11	23,2	59,6			102,35	103,35								B+/ruA+	B	
Сибирьтел-3	1 530	14,50	14.июл.06		14.июл.06		3,4	102,00	0,00	5 231 580	102,00	102,04			7,08	6,91	14,22	0,27		B	227
Сибирьтел-4	2 000	12,50	06.июл.06		05.июл.07		15,2	105,53	-0,08	21 106 000	105,50	105,65			7,91	11,84	1,18			B	242
Сибирьтел-5	3 000	9,20	28.апр.06		25.апр.08		25,1	102,35	0,14	15 327 680	102,00	102,29			8,09	8,99	1,82			B	188
Сибирьтел-6	2 000	7,85	21.сен.06	23.сен.08	16.сен.10	30,1	54,2			9 930 000	99,00	99,70								B	
СМАРТС-2	500	15,00	26.июн.06	26.июн.06	26.июн.07	2,8	14,9				100,00	101,20								B-	
СМАРТС-3	1 000	14,10	03.окт.06	06.окт.06	29.сен.09	6,2	42,5	100,83	-0,16	35 074 092	100,51	100,95	12,51		11,34	13,98	0,45			B-	575
Таттелеком	600	11,75	10.май.06		06.май.07		13,2				103,60	104,00									
УрСИ-6	3 000	14,25	18.июл.06		18.июл.06		3,5	102,09	0,05	43 847 501	102,09	102,18			6,80	6,65	13,96	0,28	B+	B+	190
УрСИ-4	3 000	9,99	04.май.06		01.ноя.07		19,2	103,28	0,08	13 281 686	103,32	103,35			7,88	9,67	1,44		B+	B+	216
УрСИ-5	2 000	9,19	20.апр.06		17.апр.08																



## Рынок рублевых облигаций

Выпуск	Объем выпуска, млн. руб.	Купонная ставка, %	Дата			Месяцев до		Цена	Изм.	Торговый объем, руб.	Котировки		Доходность, %				DVO1	Рейтинг		Сред. бл	
			купона	оферты	погаш.	офрт.	погаш.				покупка	продажа	офрт.	погаш.	HPR	текущ.		S&P/M	Урал сиб		
<b>КОРПОРАТИВНЫЕ ОБЛИГАЦИИ (продолжение)</b>																					
Микоян	1 000	13,50	18.сен.06		18.сен.06		5,6	102,25	2,25	6 134 820	102,11	102,40		8,53	8,34	13,20	0,43		C+	220	
Нидан-2	1 000	10,80	17.май.06		16.май.07		13,6				102,00	102,50							C		
Нутритек	1 200	12,00	13.июн.06	13.июн.06	09.июн.09		38,7	100,32	0,14	241 775	100,20	100,30	10,66		10,23	11,96	0,18		C	651	
ОГО-3	1 100	15,50	22.апр.06	28.апр.06	22.апр.07	0,8	12,8	101,73	0,01	2 502 572	101,60	101,70	-10,51	13,60		15,24	0,72		C+	742	
ОСТ-2	1 000	13,60	11.май.06	11.май.06	08.май.08	1,2	25,5				100,06	100,12							C+		
ОтелЛек-2	1 000	10,25	22.авг.06	21.авг.07	17.фев.09	16,8	35,0														
Очаково-2	1 500	8,50	14.сен.06		11.сен.08		29,7	99,40	-0,05	4 256 308	99,40	99,50			9,03		8,55	1,70		B-	
ПИТ-1	1 000	12,00	28.сен.06		28.сен.06		5,9				101,00	105,00								C	
ПИТ-2	1 500	14,25	25.сен.06	25.сен.06	23.мар.09	5,8	36,1	103,08	-0,08	74 302 930	102,95	103,65	7,68		7,53	13,82	0,46		C	118	
ПраймДон	1 000	12,50	12.май.06		10.ноя.06		7,3					100,00								C+	
ЭФКО	800	8,00	05.сен.06		05.сен.06		5,1			1 223 050										C-	
ЭФКО-2	1 500	10,50	28.июл.06	26.янв.07	22.янв.10	9,9	46,3	100,45	-0,06	30 170 009	100,45	100,60	10,12		9,72	10,45	0,73		C-	319	
<b>сервис</b>																					
Виктория	1 500	9,90	03.авг.06	01.фев.07	29.янв.09	10,1	34,4	100,27	0,06	32 009 637	100,17	100,40	9,75		9,39	9,87	0,75			288	
Детский Мир	1 150	8,50	11.авг.06		29.янв.15		107,4	100,17	0,37	61 579 496	99,50	100,15		8,65		8,49	5,89			197	
ДжЭфСи-2	1 200	13,00	06.июн.06	26.дек.06	04.дек.07	8,9	20,3			41 100 000	102,70	102,80								C+	
Евросервис	1 500	14,00	20.июн.06	19.дек.06	18.дек.07	8,6	20,8	100,77	-0,11	3 318 425	100,50	100,90	13,47		12,75	13,89	0,61			616	
Евросеть	1 000	16,33	25.апр.06		25.апр.06		0,7	100,30	-0,13	3 321 935	100,27	100,30		10,87	10,35	16,28	0,06			776	
Инком-Лада	700	17,00	25.май.06	14.дек.06	22.ноя.07	8,5	19,9				104,02	104,74								C	
Инком-Лада-2	1 400	11,75	19.май.06	16.фев.07	12.фев.10	10,6	47,0													C	
ИстЛайн-2	3 000	11,59	25.май.06	23.ноя.06	22.май.08	7,8	26,0	99,97	0,09	999 700	99,74	100,00	11,92		11,17	11,59	0,57	B-/ruBBB-	NR	435	
Копейка	1 200	9,75	20.июн.06	19.дек.06	17.июн.08	8,6	26,8	101,25	-0,25	185 470 738	101,20	101,45	8,16		7,86	9,63	0,65	B-/ruBBB	B	84	
Копейка-2	4 000	8,70	24.июн.06	18.фев.09	15.фев.12	35,0	71,4													B	
Магнит	2 000	9,34	24.май.06		19.ноя.08		32,0				100,95	101,25									
Марта-Финанс	700	14,84	25.май.06	25.май.06	22.май.08	1,7	26,0	105,10	-0,40	6 306	105,10	105,50	-18,03	12,40		14,12	1,79			615	
Марта-Финанс-2	1 000	11,75	07.июн.06	07.июн.07	06.дек.09	14,3	44,7	99,94	0,04	3 767 680	99,81	100,00	12,12			11,76	1,01			647	
МИР	1 000	9,89	27.июн.06	27.дек.06	27.дек.07	8,9	21,1				100,40	100,58									
ММК-Трансфинанс	650	11,50	13.июл.06	16.янв.07	10.июл.08	9,6	27,6				100,61	101,70									
Мособлгаз	1 000	10,75	22.июн.06		21.дек.08		33,1				101,42	101,60									
Перекресток	1 500	8,81	11.июл.06	11.июл.06	08.июл.08	3,3	27,5	100,30	0,09	30 197 258	100,30	100,50	7,73		7,52	8,78	0,26			297	
Пятерочка	1 500	11,45	17.май.06		12.май.10		50,0	109,98	1,87	2 200	109,75	110,20		8,69		10,41	3,47	Ba3/BB-	B+	225	
Пятерочка-2	3 000	9,30	20.июн.06		14.дек.10		57,2	103,00	0,00	67 165 000	102,90	103,00		8,69		9,03	3,72	Ba3/BB-	B+	223	
Рагуляй	1 000	14,00	05.июн.06		05.июн.06		2,1				100,70	101,50								C-	
Росинтер-2	400	10,00	05.апр.06		02.июл.08		27,3													C	
Росинтер-3	1 000	11,00	01.сен.06	01.сен.06	27.авг.10	5,0	53,5													C	
ЮТэйр	1 000	10,65	24.май.06		22.ноя.06		7,7				97,05	100,50								C	
<b>строительство</b>																					
Адамант	500	14,10	08.июн.06	08.июн.06	05.июн.08	2,2	26,4	102,43	0,03	4 668 942	102,30	102,50	0,43	11,77	0,43	13,77	1,80			B-	549
ГлМосСтрой	2 000	13,00	27.май.06	27.май.06	27.май.07	1,8	13,9	100,35	-0,18	20 184 364	100,00	100,35	10,89		10,41	12,95	0,13			709	
ЛенСпецСМУ	1 000	15,50	27.апр.06	27.апр.06	22.апр.10	0,8	49,3	100,24	-0,04	9 272 522	100,20	100,35	11,51		10,93	15,46	0,06			836	
ЛСР	1 000	11,00	21.сен.06	22.мар.07	20.мар.08	11,7	23,9	99,95	-0,04	1 169 415	99,95	99,99	11,35		11,02	11,01	0,85			496	
Миракс Групп	1 000	12,50	22.авг.06	22.авг.06	19.авг.08	4,7	28,9	101,30	-0,14	981 597	101,30	101,40	9,11	10,93	8,87	12,34	1,96			B+	451
ПИК-5	1 120	13,00	23.май.06	23.май.06	20.май.08	1,6	25,9				100,30	100,35								C	
Стройтрансгаз	3 000	9,60	28.июн.06		25.июн.08		27,1	101,11	-0,04	3 596 448	101,10	101,24			9,23	9,49	1,91			291	
СУ-155	1 500	10,50	29.июн.06		30.мар.07		12,0			100 000	98,00	100,50								C+	
<b>энергетика</b>																					
Башкирэн-2	500	9,50	24.авг.06		22.фев.07		10,8					101,50								B	
Ленэнерго	3 000	10,25	20.апр.06		19.апр.07		12,7	101,09	-0,61	33 437 290	101,70	102,10		9,33		10,14	0,94			B-	321
Мосэнерго-2	5 000	7,65	31.авг.06	23.фев.12	18.фев.16	71,7	120,2													B-/ruBBB+	
СвердлЭн	500	10,50	31.авг.06		01.мар.07		11,0				101,22	102,40								C	
Татэнерго	1 500	9,65	14.сен.06		13.мар.08		23,6	102,95	-0,40	1 029 500	102,90	103,19		8,14		9,37	1,73			205	
Якутскэнерго	400	14,00	31.авг.06		31.авг.06		5,0													C+	
<b>химия</b>																					
Куйбышевазот-2	2 000	8,80	08.сен.06		04.мар.11		59,8													B-	
НИКОСХИМ	1 000	14,00	15.июн.06		14.дек.06		8,5	101,59	0,09	12 035 544	101,50	101,70		11,82	11,07	13,78	0,63	ruBB	C	447	
НКНХ-3	2 000	8,00	01.июн.06		01.сен.07		17,2													B	
НКНХ-4	1 500	9,99	02.окт.06	30.мар.09	26.мар.12	36,4	72,8	105,25	-0,30	77 886 053	105,00	106,00	8,14		9,49	2,60				B	
Салават-2	3 000	10,00	16.май.06		10.ноя.09		43,9	105,45	0,00	50 719 341	105,40	105,49		8,39		9,48	3,05			B+	203
<b>машиностроение</b>																					
ВКМ-Финанс	1 000	10,25	07.июн.06	27.дек.06	04.июн.08	8,9	26,4				100,00	101,50									
ГТ-ТЭЦ-2	1 500	12,50	22.июн.06		22.июн.06		2,6	101,04	0,22	69 620 630	100,85	101,00			7,58	7,36	12,37	0,21		C	323
ГТ-ТЭЦ-3	1 500	12,04	21.апр.06	20.окт.06	18.апр.08	6,6	24,8	101,35	0,05	14 189	101,35	101,50	9,64		8,96	11,88	0,50			C	257
ИРКУТ-3	3 250	8,74	21.сен.06		16.сен.10		54,2	101,16	-0,07	49 478 162	101,16	101,23			8,60	8,64	3,53			B	212
МИГ	1 000	10,50	07.июн.06	06.июн.07	03.июн.09	14,3	38,5	100,55	-0,10	165 915	100,50	100,60	10,21		10,44	1,04				B	456
ОМЗ-4	900	14,25	31.авг.06	31.авг.06	26.фев.09	5,0	35,3	102,65	0,53												



Рынок рублевых облигаций

Выпуск	Объем выпуска, млн. руб.	Купонная ставка, %	Дата			Месяцев до		Цена	Изм.	Торговый объем, руб.	Котировки		Доходность, %				DVO1	Рейтинг		Сред. бл	
			купона	оферты	погаш.	офрт.	погаш.				покупка	продажа	офрт.	погаш.	HPR	текущ.		S&P/M	Уралсиб		
<b>КОРПОРАТИВНЫЕ ОБЛИГАЦИИ (продолжение)</b>																					
<b>производство</b>																					
АЦБК	500	13,50	08.июн.06		07.сен.06		5,2				101,67									B-	383
АЦБК-Инвест-2	500	11,80	23.май.06	21.ноя.06	20.май.08	7,7	25,9	100,50	0,10	1 005	100,25	101,50	11,41							B-	386
Волга	1 500	12,00	12.сен.06		13.мар.07		11,4	101,66	-0,04	10 166	101,66	101,85		10,34	10,00	11,80	0,85			B	386
ГОТЭК	550	12,50	06.июн.06		06.июн.06		2,1	100,35	-0,30	3 011 504	100,26	100,57		10,46	10,03	12,46	0,16			C-	645
ГОТЭК-2	1 500	9,90	22.июн.06	23.июн.06	18.июн.09	2,7	39,0	99,95	-0,06	15 637 099	99,90	99,95	11,32		10,85	9,90	0,20			C-	695
ЛОМО-2	700	14,20	11.июл.06		11.июл.06		3,3	100,95	0,04	662 257	100,81	100,95		10,62	10,23	14,07	0,25			D+	586
ОМК	3 000	9,20	08.июн.06		12.июн.08		26,7	102,26	-0,07	22 331 325	102,25	102,39		8,20		9,00	1,93				190
Росконтракт	700	11,70	06.июн.06	05.сен.06	04.сен.07	5,1	17,3	99,98	-0,02	11 866 460	99,95	100,50	12,25	12,23	11,64	11,70	0,37			C+	625
РусТекстиль	500	18,80	12.сен.06		12.сен.06		5,4	102,75	0,05	42 126	102,75	102,90		12,51	12,10	18,30	0,41			C-	632
РусТекстиль-2	1 000	12,75	07.сен.06		05.мар.09		35,5	99,25	-0,25	4 367 000	99,30	99,49		13,58		12,85	1,69			C-	732
РусТекстиль-3	1 200	12,00	25.апр.06	01.ноя.07	20.окт.09	19,2	43,2	98,46	-0,04	4 534 267	98,31	98,40	13,36			12,19	1,29			C-	763
СалаватСтекло	750	11,60	26.сен.06	26.сен.06	25.мар.08	5,8	24,0	103,74	-0,26	11 411 000	103,67	103,95	3,69	9,70	3,66	11,18	1,73				358
СалаватСтекло-2	1 200	9,28	03.май.06	31.окт.07	28.окт.09	19,2	43,4					100,00									
СвобСокол	600	13,55	25.май.06	25.май.06	22.ноя.07	1,7	19,9				99,96	100,35									
СЗЛК	300	13,90	13.июл.06		12.июл.06		3,3	100,85	-0,05	201 700	99,52	100,85		10,78	10,38	13,78	0,26			C	598
ТМК	2 000	10,30	20.апр.06		20.окт.06		6,6	101,50	-0,04	107 942 165	101,30	101,50		7,57	7,11	10,15	0,51			B-	49
ТМК-2	3 000	10,09	26.сен.06	27.мар.07	24.мар.09	11,9	36,2	102,50	0,11	42 013 395	102,40	102,54	7,53		7,34	9,84	0,91			B-	118
ТМК-3	5 000	7,95	22.авг.06	19.фев.08	15.фев.11	22,9	59,3													B-	
ЧТПЗ	3 000	9,50	21.июн.06	18.июн.08	16.июн.10	26,9	51,1	102,39	0,04	49 850 194	102,40	102,45	8,45			9,28	1,93				215
ЯТХ	1 000	12,00	25.апр.06	24.окт.06	21.окт.08	6,8	31,0	100,00	-0,06	77 011 000	99,95	100,05	12,32		11,40	12,00	0,49			C+	516
<b>финансы</b>																					
Абсолют	500	11,50	21.апр.06		21.апр.06		0,6	100,00	-0,20	500 000	100,10	100,25		11,87	11,25	11,50	0,04			B1	884
БИН	1 000	14,00	13.апр.06		13.апр.06		0,3													B-/ruBBB-	
Газбанк	750	11,00	23.май.06	21.ноя.06	25.ноя.08	7,7	32,2	100,21	-0,19	1 256 377	100,22	100,40	10,88		10,24	10,98	0,57			B2	328
Газпромбанк	5 000	7,10	03.авг.06		27.янв.11		58,6													Baa1/BB	
Зенит	1 000	8,00	22.сен.06		24.мар.07		11,8	100,02	0,02	33 959 252	99,95	100,00		8,13	7,96	8,00	0,88			B1	176
Импэксбанк	1 000	10,23	21.апр.06	21.апр.06	20.апр.08	0,6	24,9	100,10	-0,07	4 004 000	100,07	100,10	8,00		7,71	10,22	0,05			B-/B1	499
КИТ Финанс	2 000	10,50	17.июн.06	22.дек.06	18.дек.08	8,7	33,0	100,60	0,05	1 006 000	100,50	100,70	9,79		9,31	10,44	0,65			CCC	251
МастерБанк-2	1 000	12,75	26.май.06	26.май.06	23.май.08	1,7	26,0	100,45	0,35	842 748	100,40	100,65	9,51		9,14	12,69	0,14				573
МИА-2	1 000	9,50	09.май.06	06.фев.07	09.авг.08	10,3	28,6	100,25	-0,05	1 002 500	100,20	100,30	9,50		9,05	9,48	0,75				266
МИА-3	1 500	9,40	01.июн.06	30.авг.07	23.фев.12	17,1	71,7														
МКБ	500	11,50	26.апр.06	26.апр.06	25.апр.07	0,7	12,9				100,05	100,30								B1	
ММБ-1	1 000	8,30	15.авг.06		13.фев.07		10,5													BB	
МОИА	1 500	9,00	21.июн.06	21.июн.06	21.дек.10	2,6	57,4				99,90	100,15								B-/ruBBB-/Ba3	
Росбанк	3 000	9,25	15.авг.06	14.фев.07	15.фев.09	10,5	34,9				101,40	101,58									
РСХБанк	3 000	7,50	07.июн.06	06.дек.06	04.июн.08	8,2	26,4	100,40	-0,35	9 030 497			7,06		6,84	7,47	0,62			Baa2	-39
РТК Лиз-4	2 250	9,69	11.апр.06	11.апр.06	08.апр.08	0,2	24,5													B-	
РусСтанд-2	1 000	14,00	14.июн.06		14.июн.06		2,4	101,33	-0,27	20 255 867	101,34			7,01	6,82	13,82	0,19			B+/ruA+/Ba2	283
РусСтанд-3	2 000	8,40	23.авг.06	01.сен.06	22.авг.07	5,0	16,8	100,12	0,02	15 519 601			12,75		12,27	8,39	0,37			B+/ruA+/Ba2	682
РусСтанд-4	3 000	8,25	01.сен.06		03.мар.08		23,3				100,00									B+/ruA+/Ba2	
РусСтанд-5	5 000	7,60	14.сен.06	15.мар.07	09.сен.10	11,5	54,0													B+/ruA+/Ba2	
ХКФ-2	3 000	8,50	16.май.06	16.май.06	11.май.10	1,4	49,9	99,98	-0,02	1 107 820	99,75	100,05	8,72		8,40	8,50	0,11			B-/Ba3	517
ХКФ-3	3 000	8,25	22.июн.06	22.мар.07	16.сен.10	11,7	54,2	99,90	0,06	20 979	99,80	99,90	8,62		8,34	8,26	0,86			B-/Ba3	222



## Рынок рублевых облигаций

Выпуск	Объем выпуска, млн. руб.	Купонная ставка, %	Дата			Месяцев до		Цена	Изм.	Торговый объем, руб.	Котировки		Доходность, %				DVO1	Рейтинг	Сред. бп	
			купона	оферты	погаш.	оферты	погаш.				покупка	продажа	оферты	погаш.	HPR	текущая				
<b>МУНИЦИПАЛЬНЫЕ ОБЛИГАЦИИ</b>																				
Башкортостан-4	500	8,02	14.сен.06		13.сен.07		17,6	101,30	-0,20	4 112 780		101,30			7,18		7,92	1,32	BB-/Ba1	160
Белг обл-31001	2 000	8,38	17.май.06		10.ноя.10		56,0	102,80	0,05	8 224 000	102,70	102,85			7,87		8,15	3,70		141
Волг обл	600	13,00	15.июн.06		11.июн.09		38,8				100,00	117,00								
Волг обл-2	700	6,48	22.июн.06		17.июн.10		51,2					109,75								
Воронеж обл-2	500	13,00	16.июн.06		18.июн.09		39,0	113,92	-0,08	10 961 200	113,91	114,20			7,57		11,41	2,93		124
Иркут обл	800	10,50	20.июл.06		22.июл.07		15,8	102,72	-0,29	2 876 020	102,20	102,45			6,83		10,22	0,75	B+	149
Иркут обл-2	1 050	10,00	06.июн.06		07.сен.06		5,2	101,15	0,05	4 855 200	101,15	101,24			7,43	7,17	9,89	0,40	B+	137
Ирк обл31-1	1 500	10,00	22.июн.06		17.дек.09		45,1					105,00							B+	
Ирк обл31-2	900	8,50	26.апр.06		23.окт.08		31,1				100,80	101,15							B+	
Коми-5	500	14,00	24.июн.06		24.дек.07		21,0				109,50	110,34							-/Ba3	
Коми-6	700	14,00	14.апр.06		14.окт.10		55,1	120,35	-0,65	55 360	117,00	120,00			7,14		11,63	4,10	-/Ba3	68
Коми-7	1 000	12,00	23.май.06		22.ноя.13		93,0				109,90	110,85							-/Ba3	
Коми-8	1 000	9,00	05.сен.06		03.дек.15		117,7				98,51	98,94							-/Ba3	
Костром обл-4	800	12,00	13.июн.06		11.мар.08		23,6	107,69	-0,24	7 628 479	107,65	107,80			7,41		11,14	1,77		133
Красноярск-4	630	12,50	26.апр.06		27.окт.06		6,9	103,21	-0,04	3 351 328	102,93	103,25			6,82	6,45	12,11	0,54		-39
Крас край-3	3 000	7,00	05.апр.06		01.окт.08		30,4													
Краснод край	605	10,50	16.май.06		15.май.07		13,5	103,00	-0,20	3 090 000	103,05	103,20			7,31		10,19	1,04	B+/ruA+	144
Лен обл-2	800	14,01	14.июн.06		08.дек.10		57,0	126,00	0,00	33 895 260					7,48		11,12	4,36	B+/ruA+	103
Лен обл-3	1 300	13,50	16.июн.06		05.дек.14		105,6	128,75	-1,20	247 410 794	125,00	130,25			7,85		10,49	7,06	B+/ruA+	120
Москва-32	4 000	10,00	25.май.06		25.май.06		1,7				100,70	100,75							BBB/Baa2	
Москва-35	4 000	10,00	18.июн.06		18.июн.06		2,5				101,00	101,11							BBB/Baa2	
Москва-37	4 000	10,00	23.июн.06		23.сен.06		5,7				102,34	102,39							BBB/Baa2	
Москва-27	4 000	15,00	20.июн.06		20.дек.06		8,7	107,00	-0,01	233 260	107,01	107,05			5,03	4,81	14,02	0,70	BBB/Baa2	-226
Москва-31	5 000	10,00	20.май.06		20.май.07		13,7				104,01	105,00							BBB/Baa2	
Москва-42	3 000	10,00	13.май.06		13.авг.07		16,5												BBB/Baa2	
Москва-40	5 000	10,00	26.апр.06		26.окт.07		19,0			31 765 000									BBB/Baa2	
Москва-43	5 000	10,00	17.май.06		17.май.08		25,8	107,20	-1,80	5 338 568	107,27	107,80					9,33	1,96	BBB/Baa2	25
Москва-29	5 000	10,00	05.июн.06		05.июн.08		26,4	107,53	-0,13	10 771 130	107,05	107,60			6,33		9,30	2,04	BBB/Baa2	4
Москва-36	3 900	10,00	16.июн.06		16.дек.08		32,9				109,25	109,70							BBB/Baa2	
Москва-47	5 000	10,00	28.апр.06		28.апр.09		37,3				108,09	110,00							BBB/Baa2	
Москва-41	5 000	10,00	30.июл.06		30.июл.10		52,6				109,00	111,85							BBB/Baa2	
Москва-38	5 000	10,00	26.июн.06		26.дек.10		57,6	111,97	-1,83	11 320 737	113,08	113,98					8,93	4,12	BBB/Baa2	65
Москва-39	4 800	10,00	21.июл.06		21.июл.14		101,0	110,60	-0,40	287 050 514	110,65	110,80			6,90		9,04	6,32	BBB/Baa2	26
Москва-44	5 000	10,00	24.июн.06		24.июн.15		112,3				110,41	110,75							BBB/Baa2	
Моск обл-3	4 000	11,00	20.авг.06		19.авг.07		16,7			13 186 965	105,50	106,35							3B-/ruAA-/Ba3	
Моск обл-4	9 600	11,00	25.апр.06		21.апр.09		37,1	111,34	-0,01	22 391 340	111,26	111,45			7,02		9,88	2,77	3B-/ruAA-/Ba3	69
Моск обл-5	12 000	10,00	03.окт.06		30.мар.10		48,5	108,28	0,06	365 286 182	108,27	108,40			7,11		9,24	2,81	3B-/ruAA-/Ba3	83
Нижегор обл-1	1 000	11,80	03.май.06		01.ноя.06		7,0				102,11	103,15								
Нижегор обл-2	2 500	10,43	03.май.06		02.ноя.08		31,4	105,32	0,00	4 950 220	105,10	105,34			7,10		9,90	1,73		94
Новосибирск-2	1 500	12,00	06.июн.06		07.дек.06		8,2	103,40	0,46	2 576 728	103,17	103,40			6,98	6,69	11,61	0,64		-44
Новосибирск-3	1 000	13,00	12.июл.06		14.июл.09		39,9				113,85	114,10								
Новосиб обл	1 500	13,50	28.апр.06		27.июл.06		3,8	102,09	0,00	3 003 403	102,10	102,19			6,84	6,51	13,22	0,30		175
Новосиб обл-2	2 000	13,30	01.июн.06		29.июн.07		20,1				109,60	109,94								
Самар обл-1	1 185	12,00	04.июл.06		04.июл.06		3,0			8 610 500	100,86	102,05							3B-/ruAA-/Ba2	
Самар обл-2	1 500	6,82	15.июн.06		09.сен.10		54,0					99,45							3B-/ruAA-/Ba2	
Твер Обл-2	600	16,90	25.май.06		23.ноя.06		7,8	106,00	-0,29	496 080	105,80	106,30			7,38	6,95	15,94	0,61		-17
Твер Обл-3	800	7,95	01.июн.06		30.ноя.08		32,4	100,77	0,02	23 079 900	100,66	100,87			7,85		7,89	2,27		142
Томск	300	12,00	25.май.06		22.ноя.07		19,9													
Томск обл-1	500	11,00	27.июл.06		27.июл.06		3,8												ruA	
Томск обл-2	600	11,00	13.апр.06		13.окт.07		18,6												ruA	
Удмуртия	1 000	8,20	27.июн.06		27.дек.08		33,3				101,10	101,30								
Уфа-3	400	10,03	18.июл.06		18.июл.06		3,5				100,60	100,80							B+/ruA+	
Уфа-4	500	10,00	06.июн.06		03.июн.08		26,4	104,26	0,22	14 938 704	104,10	104,39			8,00		9,62	1,94	B+/ruA+	171
Хаб край-5	700	11,00	05.апр.06		05.окт.06		6,1													
ХМАО-2	3 000	12,00	28.май.06		27.май.08		26,1												BB/ruAA	
Чувашия-2	500	9,00	12.апр.06		13.апр.07		12,5													
Чувашия-4	750	12,33	26.сен.06		27.мар.09		36,3	113,20	-0,20	2 264 000	113,00	113,60			7,45		10,89	2,75		110
Якутия-3	800	12,00	20.июн.06		17.июн.08		26,8	109,50	0,13	45 990	109,30	109,49			7,50		10,96	2,02	ruA	120
Якутия-5	2 000	9,00	20.апр.06		21.апр.07		12,7	101,61	-0,39	906 322	101,60	101,70			7,10		8,86	0,96	ruA	100
Якутия-25006	2 000	10,00	18.май.06		13.май.10		50,0	107,83	0,08	154 354 000	107,75	108,00			7,65		9,27	3,03	ruA	124
ЯНАО	1 800	11,00	05.авг.06		03.авг.08		28,4				106,55	107,20							BB-/ruAA-	
Яросл обл-2	1 000	13,28	04.июл.06		03.июл.07		15,2	107,20	-0,03	169 644 170	107,20	107,30			6,99		12,39	1,18		148
Яросл обл-3	1 000	12,00	18.май.06		17.ноя.06		7,6	103,30	-4,78	5 062	103,00	103,38			6,58	6,21	11,62	0,60		-106
Яросл обл-4	1 000	11,00	24.май.06		26.май.09	</														



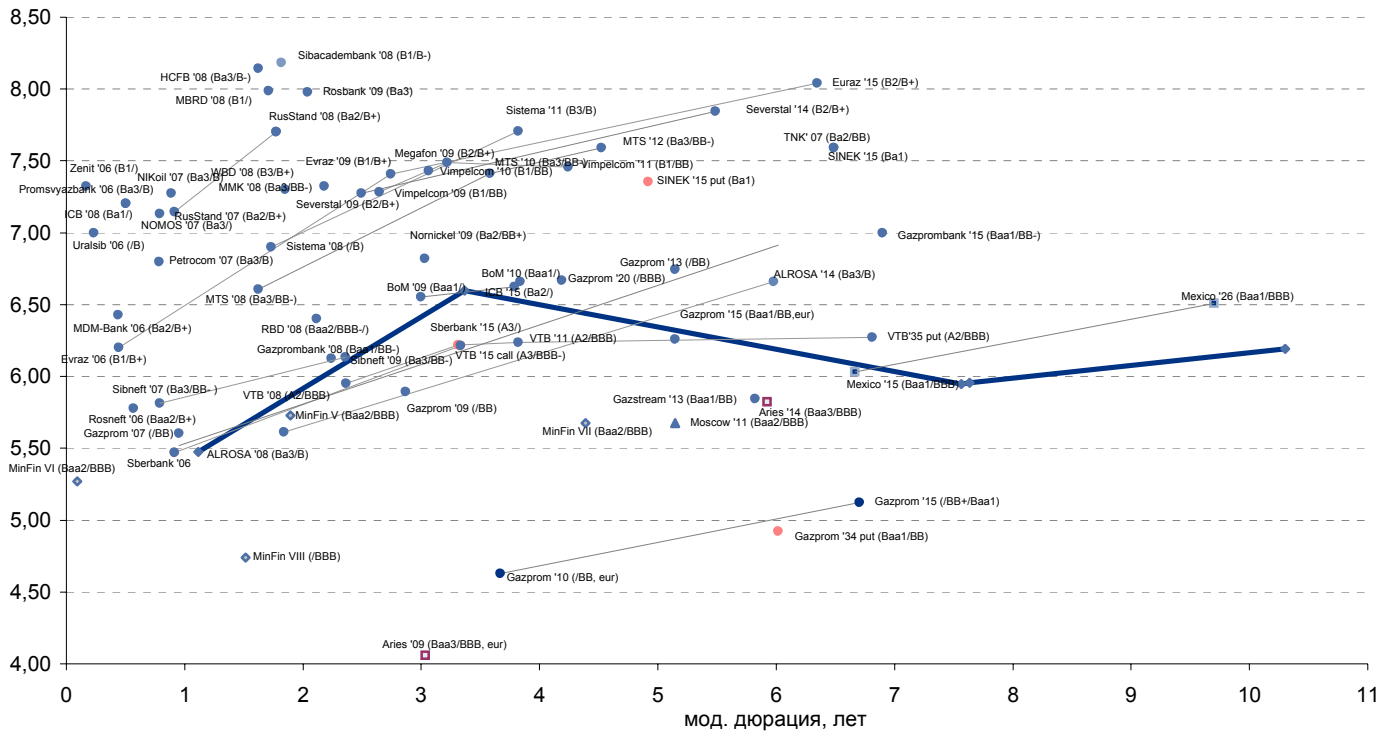
## Рынок рублевых облигаций

Выпуск	Объем, тыс. ед.	Купон	Дата погашения	Дата след. Купона	Цена закрытия	Изменение, %	Доходность, %		Спрэд к индикатору, б.п.	Мод. дюрация
							погашения	текущая		
<b>СУВЕРЕННЫЕ ОБЛИГАЦИИ</b>										
Россия '07	\$ 2 400 000	10,00	26.06.2007	26.06.2006	105,22	-0,03	5,48	9,50	60,7	1,11
Россия '10	\$ 2 767 442	8,25	31.03.2010	30.09.2006	105,69	0,00	6,60	7,81	178,2	3,37
Россия '18	\$ 3 466 671	11,00	24.07.2018	24.07.2006	143,61	0,24	5,95	7,66	96,6	7,56
Россия '28	\$ 2 500 000	12,75	24.06.2028	24.06.2006	178,56	0,00	6,19	7,14	118,7	10,30
Россия '30	\$ 18 400 000	5,00	31.03.2030	30.09.2006	109,60	-0,03	5,96	4,56	109,9	7,64
МинФин V	\$ 2 837 000	3,00	14.05.2008	14.05.2006	94,75	0,01	5,73	3,17	85,8	1,90
МинФин VI	\$ 1 750 000	3,00	14.05.2006	14.05.2006	99,77	0,00	5,27	3,01	46,5	0,09
МинФин VII	\$ 1 750 000	3,00	14.05.2011	14.05.2006	88,44	0,06	5,68	3,39	84,1	4,39
МинФин VIII	\$ 1 322 000	3,00	14.11.2007	14.05.2006	97,35	0,11	4,74	3,08	-12,9	1,51
Aries '07	eur 2 000 000	5,53	25.10.2007	25.04.2006	104,58	-0,02	3,26	5,29		0,04
Aries '09	eur 1 000 000	7,75	25.10.2009	25.10.2006	111,92	-0,07	4,06	6,92	-76,0	3,04
Aries '14	\$ 2 435 500	9,60	25.10.2014	25.04.2006	125,15	0,15	5,82	7,67	96,3	5,93
<b>МУНИЦИПАЛЬНЫЕ ОБЛИГАЦИИ</b>										
Москва '06	eur 400 000	10,95	28.04.2006	28.04.2006	100,44	-0,03	1,79	10,90	-347,8 / -301,3	0,05
Москва '11	eur 374 000	6,45	12.10.2011	12.10.2006	109,34	0,00	5,68	5,90	0,2 / 84,3	5,14
<b>КОРПОРАТИВНЫЕ ОБЛИГАЦИИ</b>										
АЛРОСА '08	\$ 500 000	8,13	06.05.2008	06.05.2006	104,84	-0,09	5,61	7,75	-22,4 / 76,8	1,84
АЛРОСА '14	\$ 500 000	8,88	17.11.2014	17.05.2006	114,31	0,15	6,66	7,76	46,9 / 190,6	5,98
Альфа-Банк '07	\$ 150 000	7,75	09.02.2007	09.08.2006	100,97	0,02	6,51	7,68	103,3 / 164,0	0,79
Банк Москвы '09	\$ 250 000	8,00	28.09.2009	28.09.2006	104,42	0,12	6,55	7,66	13,7 / 173,6	3,00
Банк Москвы '10	\$ 300 000	7,38	26.11.2010	26.05.2006	102,94	0,20	6,62	7,16	9,1 / 179,9	3,79
ВБД '08	\$ 150 000	8,50	21.05.2008	21.05.2006	102,30	0,11	7,30	8,31	145,6 / 245,6	1,85
ВТБ '08	\$ 550 000	6,88	11.12.2008	11.06.2006	102,23	0,04	5,95	6,72	-14,6 / 112,1	2,36
ВТБ '11	\$ 450 000	7,50	12.10.2011	12.04.2006	105,81	0,07	6,24	7,09	-29,1 / 140,6	3,82
ВТБ '15	\$ 750 000	6,32	04.02.2015	04.08.2006	100,31	0,07	6,22	6,30	39,7 / 214,6	3,31
ВТБ '35	\$ 1 000 000	6,25	30.06.2035	30.06.2006	99,71	0,04	6,27	6,27	8,0 / 126,7	6,81
Вымпелком '09	\$ 450 000	10,00	16.06.2009	16.06.2006	107,57	0,06	7,28	9,30	104,4 / 246,4	2,65
Вымпелком '10	\$ 300 000	8,00	11.02.2010	11.08.2006	101,67	0,10	7,49	7,87	95,9 / 265,9	3,22
Вымпелком '11	\$ 300 000	8,38	22.10.2011	22.04.2006	104,09	0,12	7,46	8,05	99,6 / 262,7	4,24
Газпром '07	\$ 500 000	9,13	25.04.2007	25.04.2006	103,51	-0,05	5,60	8,82	12,6 / 73,3	0,95
Газпром '09	\$ 700 000	10,50	21.10.2009	21.04.2006	114,49	0,08	5,89	9,17	-70,6 / 107,7	2,87
Газпром '10	eur 1 000 000	7,80	27.09.2010	27.09.2006	112,50	0,06	4,63	6,93	-197,3 / -19,1	3,67
Газпром '13	\$ 1 750 000	9,63	01.03.2013	01.09.2006	118,61	0,16	6,26	8,11	-34,2 / 142,4	5,14
Газпром '15	eur 1 000 000	5,88	01.06.2015	01.06.2006	105,37	0,16	5,12	5,58	-95,7 / 26,5	6,71
Газпром '20	\$ 1 250 000	7,20	01.02.2020	01.08.2006	104,76	0,18	6,67	6,87	0,0 / 180,9	4,19
Газпром '34	\$ 1 200 000	8,63	28.04.2034	28.04.2006	123,54	0,22	6,74	6,98	55,4 / 188,7	11,64
Газпромбанк '08	\$ 1 050 000	7,25	30.10.2008	30.04.2006	102,62	0,08	6,12	7,06	8,6 / 128,9	2,24
Газпромбанк '15	\$ 1 000 000	6,50	23.09.2015	23.09.2006	96,60	0,04	7,00	6,73	91,8 / 214,0	6,90
Евраз '06	\$ 175 000	8,88	25.09.2006	25.09.2006	101,18	-0,02	6,20	8,77	93,1 / 146,7	0,45
Евраз '09	\$ 300 000	10,88	03.08.2009	03.08.2006	110,01	0,04	7,41	9,89	111,8 / 258,9	2,74
Евраз '15	\$ 750 000	8,25	10.11.2015	10.05.2006	101,37	0,14	8,04	8,14	196,1 / 318,3	6,35
Зенит '06	\$ 125 000	9,25	12.06.2006	12.06.2006	100,29	0,11	7,32	9,22	184,7 / 245,4	0,17
МБРР '08	\$ 150 000	8,63	03.03.2008	03.09.2006	101,09	0,00	7,99	8,53	221,4 / 313,7	1,71
МДМ-Банк '06	\$ 200 000	9,38	23.09.2006	23.09.2006	101,15	-0,03	6,43	9,27	162,4 / 155,9	0,44
Мегафон '09	\$ 375 000	8,00	10.12.2009	10.06.2006	101,78	0,14	7,43	7,86	98,5 / 262,2	3,06
ММК '08	\$ 300 000	8,00	21.10.2008	21.04.2006	101,54	0,03	7,32	7,88	131,5 / 248,7	2,18
МТС '08	\$ 400 000	9,75	30.01.2008	30.07.2006	105,25	-0,03	6,61	9,26	113,0 / 178,9	1,62
МТС '10	\$ 400 000	8,38	14.10.2010	14.04.2006	103,63	0,15	7,41	8,08	70,4 / 257,1	3,58
МТС '12	\$ 400 000	8,00	28.01.2012	28.07.2006	101,87	0,10	7,59	7,85	117,3 / 275,8	4,52
НИКойл '07	\$ 150 000	9,00	19.03.2007	19.09.2006	101,53	0,01	7,28	8,86	180,0 / 240,7	0,89
НОМОС '07	\$ 125 000	9,13	13.02.2007	13.08.2006	101,58	-0,01	7,13	8,98	165,5 / 226,2	0,79
Норникель '09	\$ 500 000	7,13	30.09.2009	30.09.2006	100,93	0,11	6,82	7,06	38,7 / 200,2	3,03
Петрокоммерц '07	\$ 120 000	9,00	09.02.2007	10.08.2006	101,73	-0,02	6,80	8,85	132,3 / 193,0	0,78
Промсвбанк '06	\$ 200 000	10,25	27.10.2006	27.04.2006	101,60	-0,03	7,21	10,09	193,7 / 237,9	0,51
Промстройбанк '08	\$ 300 000	6,88	29.07.2008	29.07.2006	101,20	0,05	6,30	6,79	34,6 / 148,7	2,08
Промстройбанк '15	\$ 400 000	6,20	29.09.2015	29.09.2006	98,25	-0,04	6,66	6,31	13,5 / 179,1	3,84
РБР '08	\$ 170 000	6,50	11.08.2008	11.08.2006	100,20	0,05	6,40	6,49	42,4 / 158,4	2,12
Росбанк '09	\$ 300 000	9,75	24.09.2009	24.06.2006	105,30	0,05	7,98	9,26	138,0 / 312,7	2,04
Роснефть '06	\$ 150 000	12,75	20.11.2006	20.05.2006	104,11	-0,07	5,78	12,25	50,8 / 97,3	0,57
РусСтандарт '07	\$ 300 000	8,75	14.04.2007	14.04.2006	101,54	-0,01	7,15	8,62	147,1 / 231,2	0,92
РусСтандарт '08	\$ 300 000	8,13	21.04.2008	21.04.2006	100,78	-0,01	7,70	8,06	189,5 / 285,4	1,78
Сбербанк '06	\$ 1 000 000	6,38	24.10.2006	26.04.2006	100,68	0,00	5,47	6,34	20,2 / 73,8	0,92
Сбербанк '15	\$ 1 000 000	6,23	11.02.2015	11.08.2006	100,05	0,01	6,21	6,23	-39,1 / 135,5	3,33
Северсталь '09	\$ 325 000	8,63	24.02.2009	24.08.2006	103,43	0,08	7,27	8,34	110,9 / 244,6	2,49
Северсталь '14	\$ 375 000	9,25	19.04.2014	19.04.2006	108,25	0,12	7,84	8,54	157,5 / 298,7	5,49
Сибкакадембанк '08	\$ 175 000	9,75	19.05.2008	19.05.2006	102,96	-0,12	8,18	9,47	235,7 / 333,8	1,82
Сибнефть '07	\$ 400 000	11,50	13.02.2007	13.08.2006	104,59	-0,02	5,81	11,00	33,7 / 94,5	0,79
Сибнефть '09	\$ 500 000	10,75	15.01.2009	15.07.2006	111,55	0,03	6,13	9,64	65,8 / 126,5	2,36
Синек '15	\$ 250 000	7,70	03.08.2015	03.08.2006	100,71	0,12	7,59	7,65	147,6 / 273,2	6,49
Система '08	\$ 350 000	10,25	14.04.2008	14.04.2006	106,19	-0,01	6,90	9,65	142,4 / 208,3	1,73
Система '11	\$ 350 000	8,88	28.01.2011	28.07.2006	104,60	0,10	7,71	8,49	117,8 / 288,0	3,82
ТНК '07	\$ 700 000	11,00	06.11.2007	06.05.2006	107,40	-0,03	5,99	10,24	51,6 / 112,3	1,39
Уралсиб '06	\$ 140 000	8,88	06.07.2006	06.07.2006	100,40	-0,02	7,00	8,84	173,0 / 219,5	0,24
ХКФ '08	\$ 150 000	9,13	04.02.2008	04.08.2006	101,61	-0,01	8,14	8,98	241,0 / 328,9	1,63

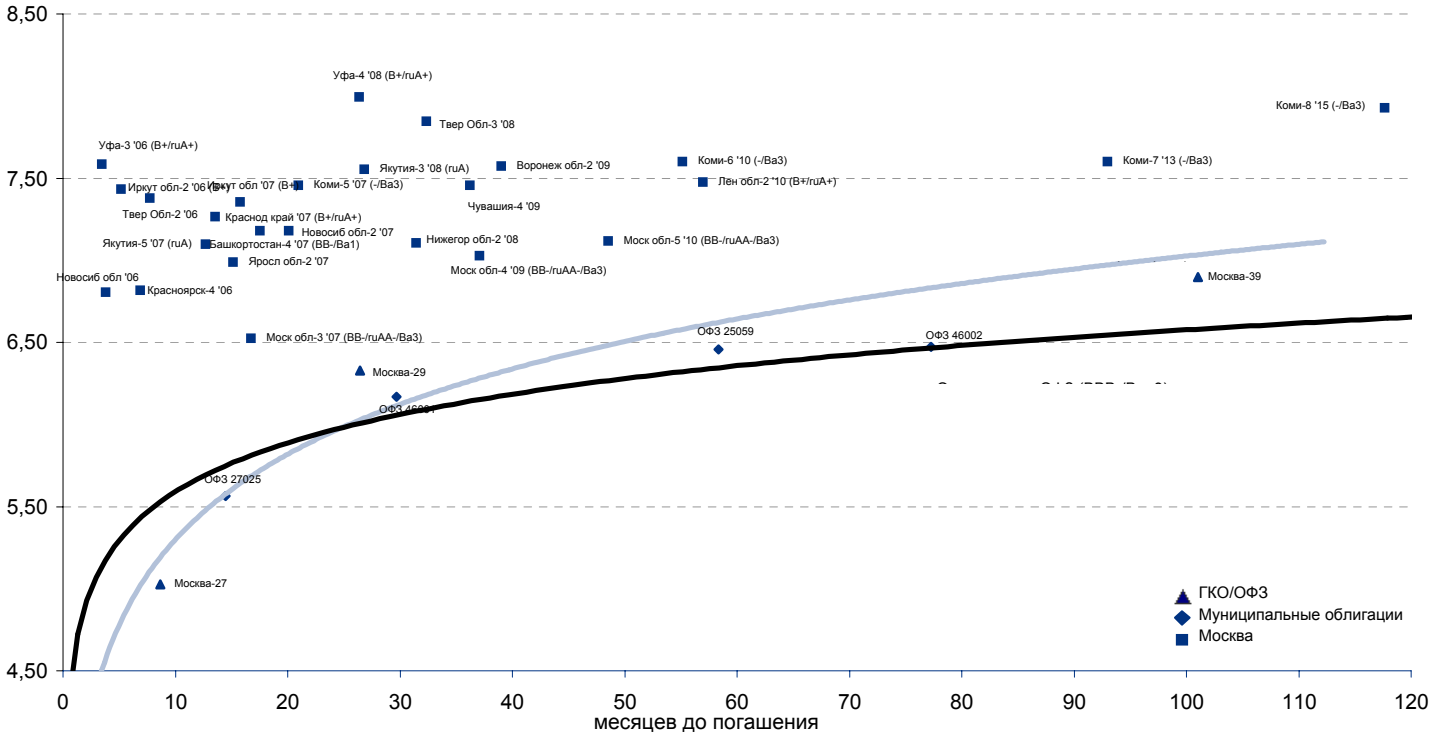




Рынок внешних долгов (по дюрации обязательств)



Рублевые муниципальные облигации



Планируемые размещения

Дата	Выпуск	Организаторы	Объем размещ	Параметры	Сфера
05 апр 06	Центральный телеграф-3	Связь-Банк	700	3 года	-
13 апр 06	Лаверна	ФК Уралсиб	1 000	4 года	1 год
13 апр 06	Дикая Орхидея	Банк Союз	1 000	3 года	1 год
<b>Итого:</b>			<b>2 700</b>		



## Бизнес-блок операций с долговыми инструментами

### Руководитель бизнес-блока

Александр Пугач, apugach@uralsib.ru

Сергей Шемардов, клиентский менеджер, she\_sa@uralsib.ru

Елена Довгань, клиентский менеджер, dov\_en@uralsib.ru

Анна Карпова, клиентский менеджер, kar\_am@uralsib.ru

Татьяна Архипова, клиентский менеджер, tarkhipova@uralsib.ru

Андрей Борисов, трейдер РЕПО, bor\_av@uralsib.ru

Борис Гинзбург, старший аналитик, bginzburg@uralsib.ru

Анастасия Залесская, аналитик, zal\_av@uralsib.ru

## Управление рынков долгового капитала

### Руководитель управления

Дмитрий Волков, vda@uralsib.ru

Илья Зимин, директор, zimin@uralsib.ru

Гузель Тимошкина, ст. специалист, tim\_gg@uralsib.ru

Дарья Сонюшкина, ст. специалист, son\_da@uralsib.ru

## Аналитическое управление

### Руководитель управления

Петру Вадува, vad\_pe@uralsib.ru

### Заместитель руководителя управления

Константин Чернышев, che\_kb@uralsib.ru

#### Стратегия

Петру Вадува, руководитель управления, vad\_pe@uralsib.ru

Владимир Савов, ст. аналитик, sav\_vn@uralsib.ru

Мария Плотникова, аналитик, plo\_my@uralsib.ru

Наталья Майорова, аналитик, mai\_ng@uralsib.ru

#### Металлургия/Машиностроение

Вячеслав Смольянинов, ст. аналитик, smo\_vb@uralsib.ru

Кирилл Чуйко, аналитик, chu\_ks@uralsib.ru

#### Телекоммуникации

Константин Чернышев, ст. аналитик, che\_kb@uralsib.ru

Станислав Юдин, аналитик, yud\_sa@uralsib.ru

#### Нефть и газ / Энергетика

Каюс Рапану, ст. аналитик, rap\_ca@uralsib.ru

Алексей Кормщик, аналитик, kor\_an@uralsib.ru

Матвей Тайц, аналитик, tai\_ma@uralsib.ru

Анна Юдина, аналитик, udi\_an@uralsib.ru

#### Банки

Владимир Савов, ст. аналитик, sav\_vn@uralsib.ru

#### Потребительский сектор

Марат Ибрагимов, ст. аналитик, ibr\_my@uralsib.ru

#### Экономика России

Владимир Тихомиров, ст. экономист, tih\_vi@uralsib.ru

### Редактирование/Полиграфия/Перевод

Марк Брэдфорд, ст. редактор (англ. яз.),

bra\_ms@uralsib.ru

Кристофер Роуз, редактор (англ. яз.),

ros\_ch@uralsib.ru

Юлия Прокопенко, ст. редактор,

pro\_ja@uralsib.ru

Андрей Пятигорский, ст. редактор,

pya\_ae@uralsib.ru

Юлия Крючкова, переводчик/редактор, kru\_jo@uralsib.ru

### Интернет / Базы данных

Кирилл Братанич, специалист, bra\_kv@uralsib.ru

Настоящий бюллетень предназначен исключительно для информационных целей. Ни при каких обстоятельствах этот бюллетень не должен использоваться или рассматриваться как оферта или предложение делать оферты. Несмотря на то, что данный материал был подготовлен с максимальной тщательностью, УРАЛСИБ не дает никаких прямых или косвенных заверений или гарантий в отношении достоверности и полноты включенной в бюллетень информации. Ни УРАЛСИБ, ни агенты компании или аффилированные лица не несут никакой ответственности за любые прямые или косвенные убытки от использования настоящего бюллетеня или содержащейся в нем информации.

Все права на бюллетень принадлежат ООО «УРАЛСИБ Кэпитал», и содержащаяся в нем информация не может воспроизводиться или распространяться без предварительного письменного разрешения. © УРАЛСИБ 2005